



MEDISTAR Praxiscomputer GmbH
Karl-Wiechert-Allee 64 | 30625 Hannover
Tel.: (0511) 5405-00 | Fax: (0511) 5405-109
Internet: www.medistar.de | E-Mail: info@medistar.de



 **NeuronScreen**
für Neurochirurgen und Neurologen

 **MEDISTAR**[®]
Systeme für Ärzte
Facharztlösung

Windows® ist ein eingetragenes Markenzeichen der Microsoft Corporation.
Stand: 09/2010

www.medistar.de/neuronscreen

„Intelligent und
komfortabel dokumentieren“

NeuronScreen wurde in Zusammenarbeit von Dr. med. Stöber und Dr. med. Merettig entwickelt. Die Facharzlösung bietet Ihnen eine anatomische Benutzeroberfläche im modernen

NeuronScreen



Dr. med. Merettig

Design – typisch für die Facharzlösung der Facharztentwickler, die bereits OrthoScreen, AkuScreen und AlgoScreen veröffentlicht haben.

Das Design von NeuronScreen zeichnet sich durch eine anatomische Benutzeroberfläche aus. Die Inhalte sind strukturiert und logisch aufgebaut und ermöglichen eine zügige und schnell erlernbare Arbeitsweise in der neurochirurgischen bzw. neurologischen Praxis. So verringert sich Ihr Arbeitsaufwand und Sie sparen wertvolle Zeit.



Dr. med. Stöber

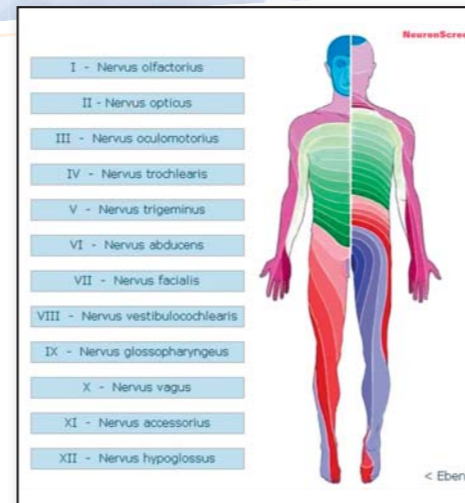

Mit NeuronScreen können Sie Arztbriefe, Atteste, Aufklärungen etc. sowohl mit Microsoft Word[®] als auch mit der MEDISTAR-Brieftext-Datei erstellen.

Zudem wurde in der Lösung die MEDISTAR-Wordschnittstelle für MS Word[®] 2003 und MS Word[®] 2007 berücksichtigt, mit der per Makro gewünschte Wordvorlagen und Kommentare automatisiert in MEDISTAR übernommen werden können. Das hat für Sie den Vorteil, dass Ihr Workflow optimiert und der Zeitaufwand für die Brieftexterstellung erheblich reduziert wird.

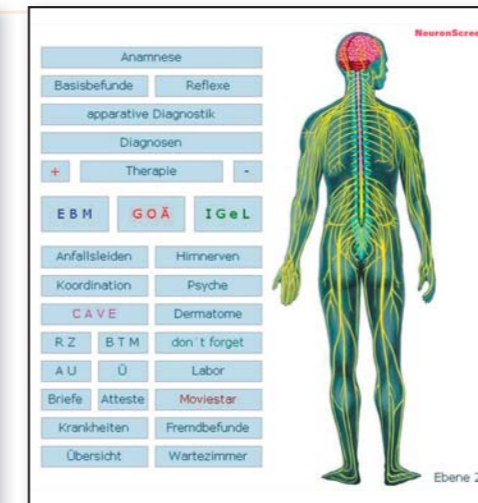
Mit den systematisch aufeinander abgestimmten Makrobausteinen können Sie Befunde schnell und reibungslos dokumentieren.

Fertige Textbausteine, die bereits Befundung, Diagnostik, Therapie und Gebührenordnungsziffern enthalten, finden in NeuronScreen neben individuellen und ausführlichen Befundungsmöglichkeiten ihren Platz.

Lassen Sie sich zusätzlich bei der Abrechnung unterstützen: Am Ende der Dokumentation schlägt Ihnen NeuronScreen an vielen Stellen automatisch die passenden Gebührenziffern der Gebührenordnungen EBM, GOÄ vor.



Hirnnerven



Haupttafel